


2016

FAKTA A ČÍSLA

OSTRAVSKÁ UNIVERZITA



re

re

re

re

OBSAH

Základní údaje	4
Studium	5
Studenti	6
Absolventi	8
Zájem o studium	10
Akademičtí pracovníci	12
Sociální záležitosti studentů a zaměstnanců	14
Infrastruktura	16
Celoživotní vzdělávání	17
Výzkumná, vývojová, umělecká a další tvůrčí činnost	19
Internacionalizace	22

ZÁKLADNÍ ÚDAJE

Úplný název: Ostravská univerzita
Používaná zkratka: OU
Sídlo: Dvořákova 7, 701 03 Ostrava

FAKULTY A ÚSTAVY

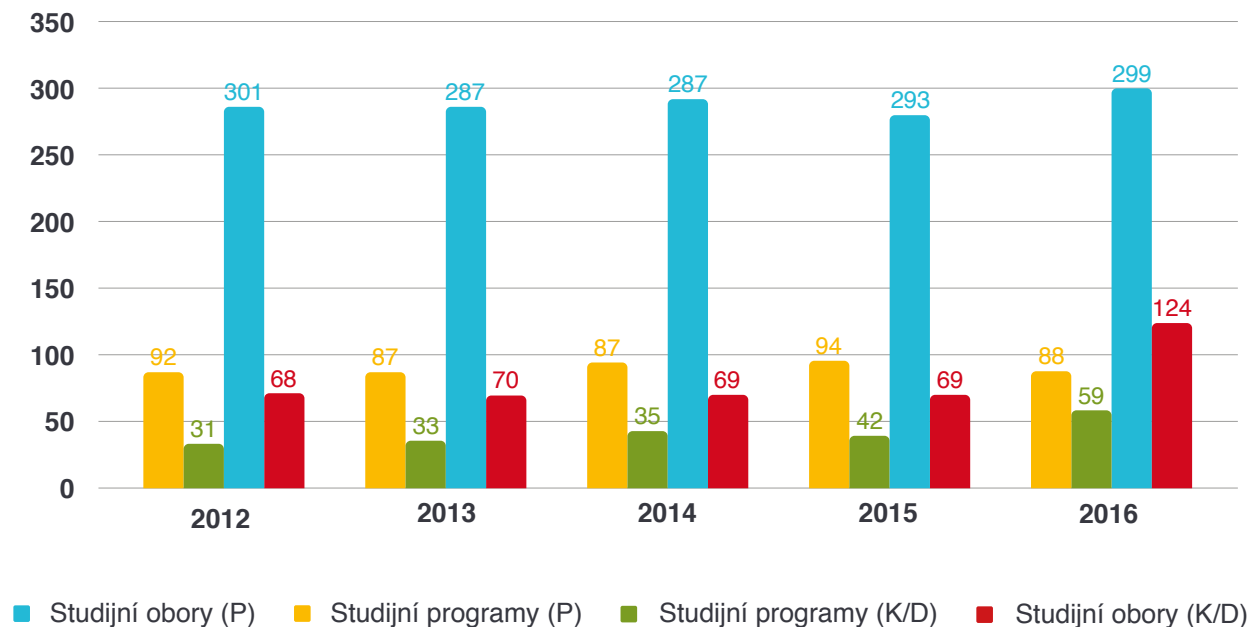
- Fakulta umění, zkratka FU, sídlo: Podlahova 3, 709 00 Ostrava – Mariánské Hory
- Filozofická fakulta, zkratka FF, sídlo: Reální 5, 701 03 Ostrava
- Pedagogická fakulta, zkratka PdF, sídlo: Mlýnská 5, 701 03 Ostrava
- Přírodovědecká fakulta, zkratka PŘF, sídlo: 30. dubna 22, 701 03 Ostrava
- Lékařská fakulta, zkratka LF, sídlo: Syllabova 19, 703 00 Ostrava-Zábřeh
- Fakulta sociálních studií, zkratka FSS, sídlo: Fr. Šrámka 3, 709 00 Ostrava – Mariánské Hory
- Centrum excelence IT4Innovations, divize OU, Ústav pro výzkum a aplikace fuzzy modelování, sídlo: 30. dubna 22, 702 00 Ostrava
- Evropský výzkumný institut sociální práce, sídlo: Fr. Šrámka 3, 709 00 Ostrava – Mariánské Hory

STUDIUM

- 147 akreditovaných studijních programů (423 studijních oborů) ve všech stupních a formách studia
- 26 akreditovaných studijních programů (30 studijních oborů) v cizím jazyce
- 1 Joint Degree studijní program
- 2 studijní programy uskutečňované společně s jinou vysokou školou nebo s veřejnou výzkumnou institucí
- 1 studijní program uskutečňovaný na zahraniční pobočce (L.U.de.S. Lugano – Pazzallo, Chiasso ve Švýcarsku)

VÝVOJ POČTU STUDIJNÍCH PROGRAMŮ A OBORŮ 2012–2016

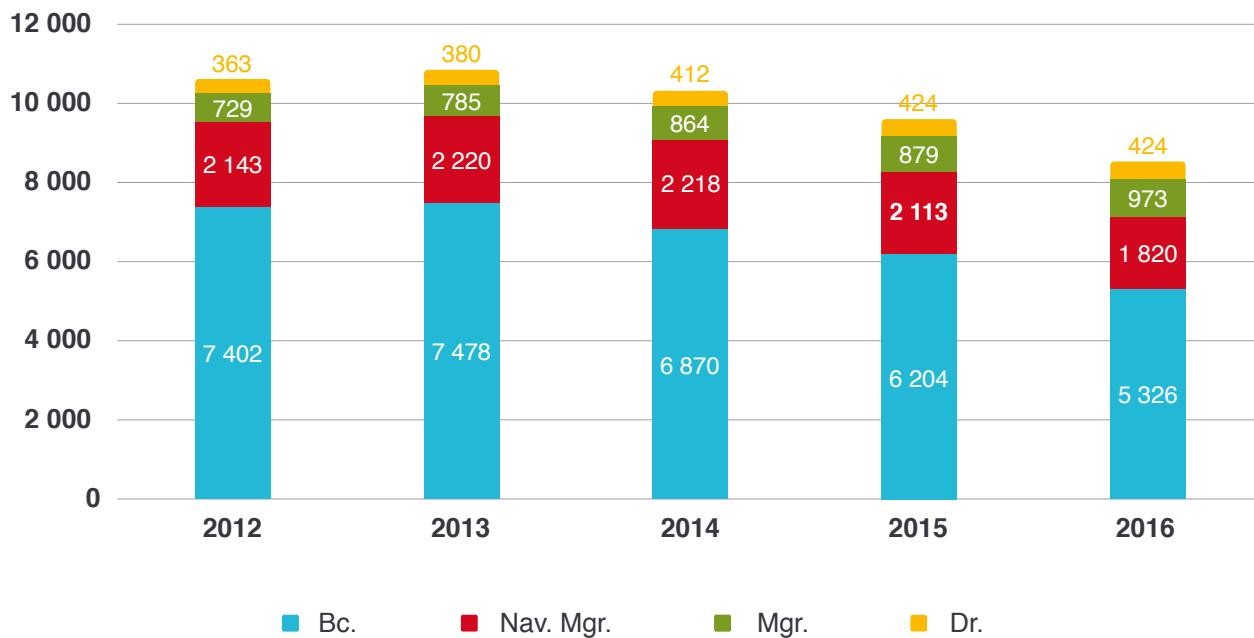
(P = prezenční, K/D = kombinované/distanční)




STUDENTI

- 8 543 studentů ve všech stupních a formách akreditovaných studijních programů
- 194 samoplátců
- 27% studijní neúspěšnost 1. ročníku

VÝVOJ POČTU STUDENTŮ PODLE STUPŇŮ STUDIA 2012–2016



POČET STUDENTŮ DLE FAKULT

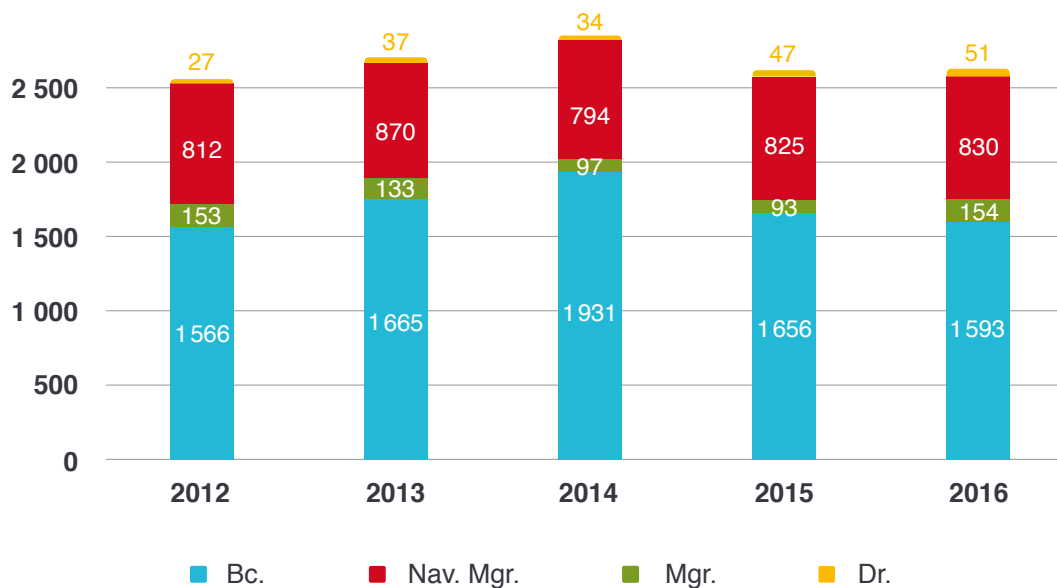


- Přírodovědecká fakulta
- Lékařská fakulta
- Filozofická fakulta
- Fakulta umění
- Pedagogická fakulta
- Fakulta sociálních studií


ABSOLVENTI

- 2 628 absolventů všech stupňů a forem akreditovaných studijních programů
- 1 593 absolventů bakalářských studijních programů
- 984 absolventů navazujících magisterských a magisterských studijních programů
- 51 absolventů doktorských studijních programů

VÝVOJ POČTU ABSOLVENTŮ
PODLE STUPNĚ STUDIJNÍHO PROGRAMU 2012–2016



POČET ABSOLVENTŮ DLE FAKULT

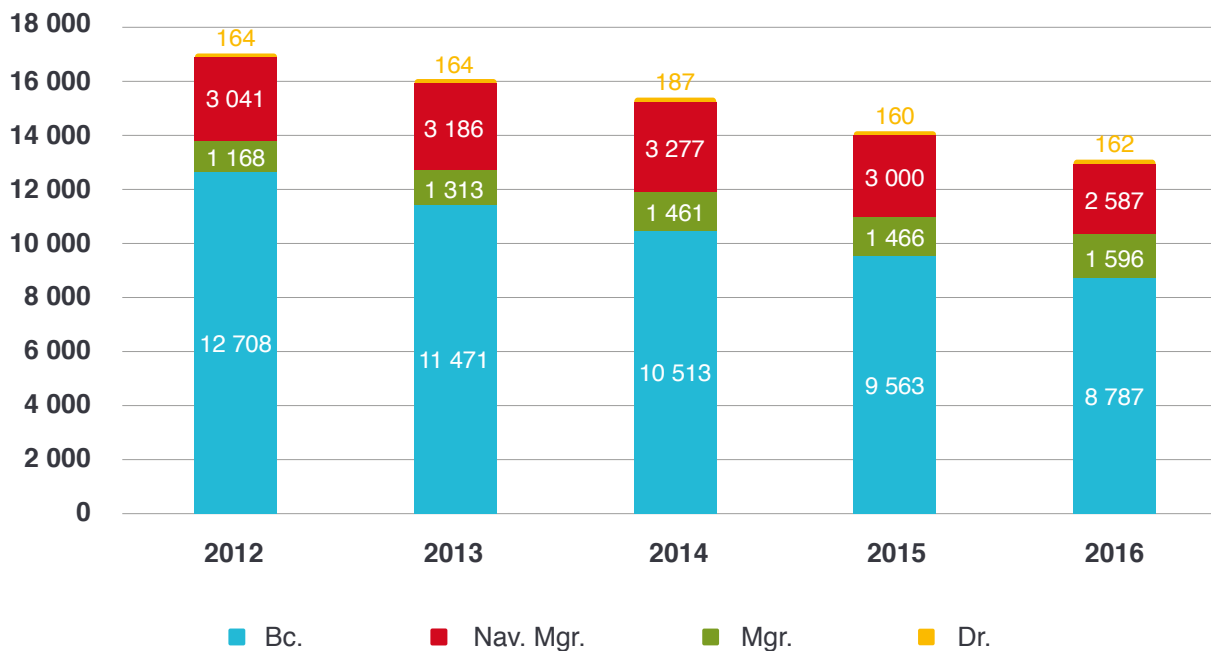


- Přírodovědecká fakulta
- Lékařská fakulta
- Filozofická fakulta
- Fakulta umění
- Pedagogická fakulta
- Fakulta sociálních studií

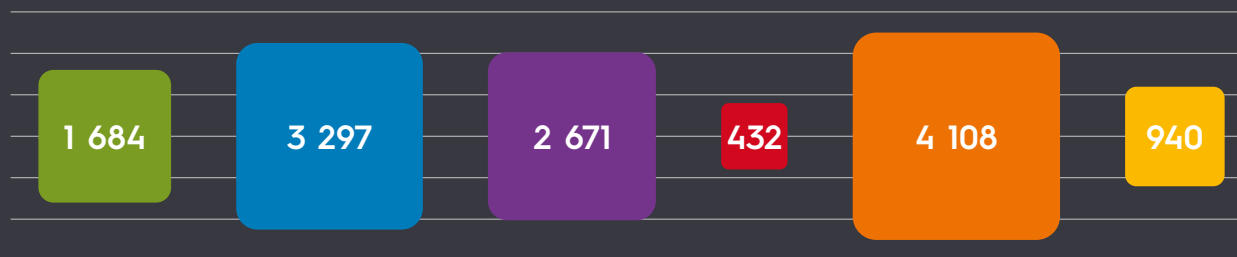
ZÁJEM O STUDIUM

- 13 132 přihlášek do všech stupňů a forem studia v akreditovaných studijních programech
- 8 787 přihlášek na bakalářské studium
- 4 183 přihlášek na navazující magisterské a magisterské studium
- 162 přihlášek na doktorské studium
- 182 zapsaných studentů do navazujícího magisterského studia, kteří absolvovali bakalářské studium na jiné vysoké škole

VÝVOJ ZÁJMU O STUDIUM PODLE STUPŇŮ STUDIJNÍCH PROGRAMŮ 2012–2016



POČET UHAZEČŮ DLE FAKULT

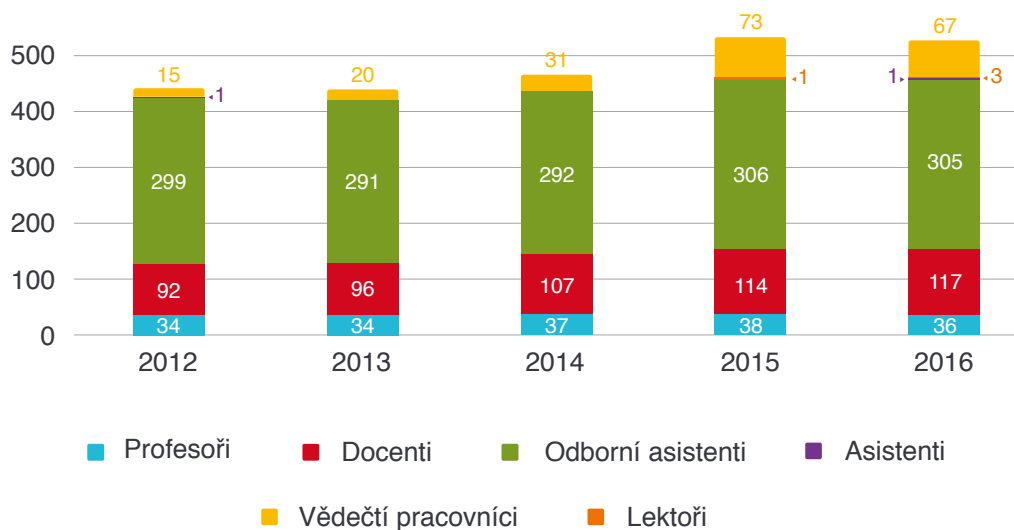


- Přírodovědecká fakulta
- Lékařská fakulta
- Filozofická fakulta
- Fakulta umění
- Pedagogická fakulta
- Fakulta sociálních studií


AKADEMIČTÍ PRACOVNÍCI

- 527,7 pracovních úvazků akademických a vědeckých pracovníků
- 833 fyzických osob zaměstnaných jako akademičtí a vědečtí pracovníci, z toho 314 žen
- 60 profesorů, 150 docentů, 516 Ph.D. a ekvivalent, 107 ostatních (pouze akademičtí pracovníci)
- 57 akademických pracovníků s cizím státním občanstvím
- 9 nově jmenovaných docentů, s věkovým průměrem 45 roků

VÝVOJ POČTU PŘEPOČTENÝCH AKADEMICKÝCH A VĚDECKÝCH PRACOVNÍKŮ 2012–2016



STRUKTURA ÚVAZKŮ DLE FAKULT

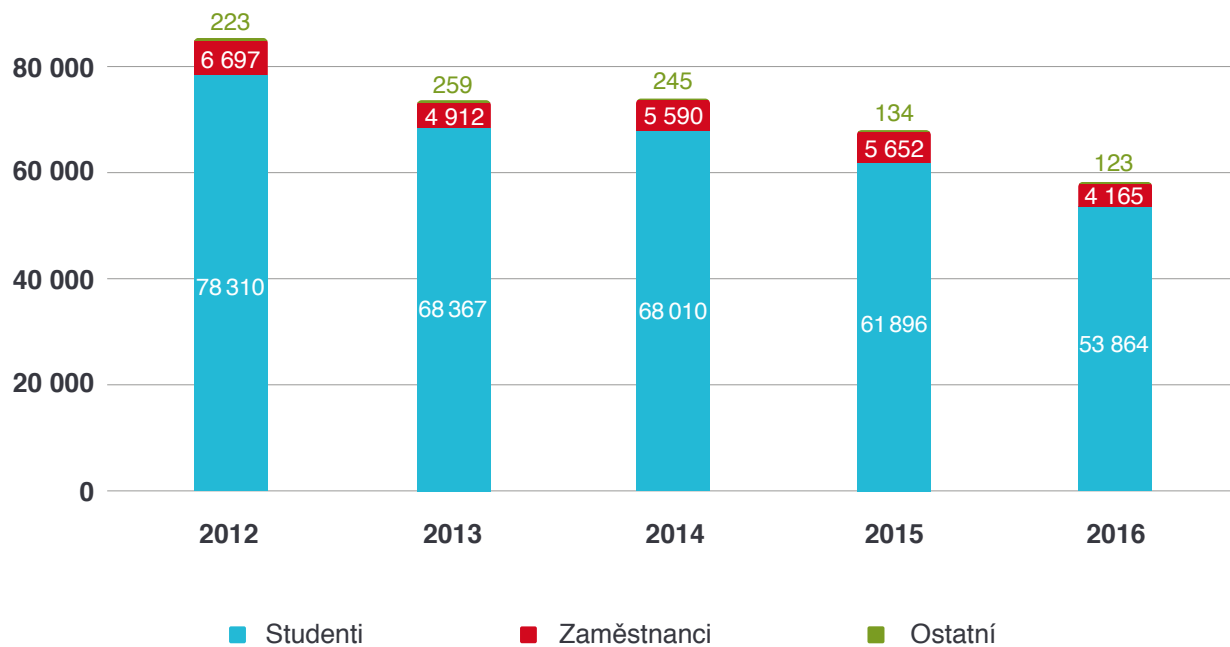


- Přírodovědecká fakulta
- Lékařská fakulta
- Filozofická fakulta
- Fakulta umění
- Pedagogická fakulta
- Fakulta sociálních studií
- Ústav pro výzkum a aplikace fuzzy modelování

SOCIÁLNÍ ZÁLEŽITOSTI STUDENTŮ A ZAMĚSTNANCŮ

- vyplacení stipendia 7 821 studentům
- ubytovací stipendium 4 181 studentům a sociální stipendium 136 studentům
- stipendium za vynikající studijní výsledky 575 studentům
- přiznání stipendia za vynikající vědecké, vývojové, umělecké nebo další tvůrčí výsledky 1 230 studentům
- spolupráce s talentovanými studenty na úrovni fakult
- 53 861 vydaných hlavních jídel studentům
- 120 093 lůžkodní na kolejích OU

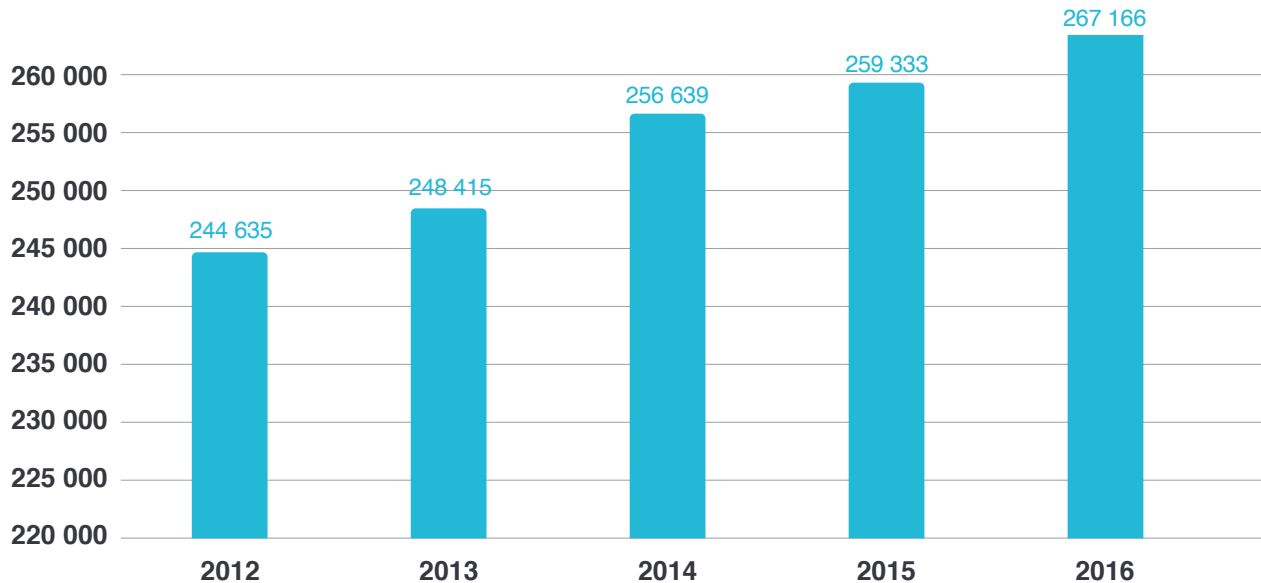
VÝVOJ POČTU VYDANÝCH JÍDEL PODLE STRUKTURY STRÁVNÍKŮ 2012–2016



INFRASTRUKTURA

- 267 166 titulů ve fondu Univerzitní knihovny OU
- nárůst o 7 833 nových titulů v roce 2016

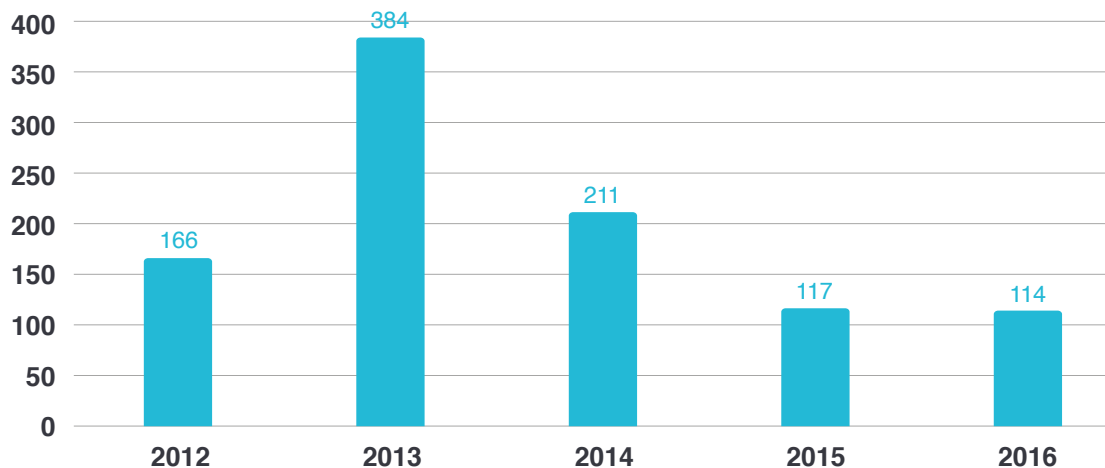
VÝVOJ POČTU TITULŮ V UNIVERZITNÍ KNIHOVNĚ 2012–2016



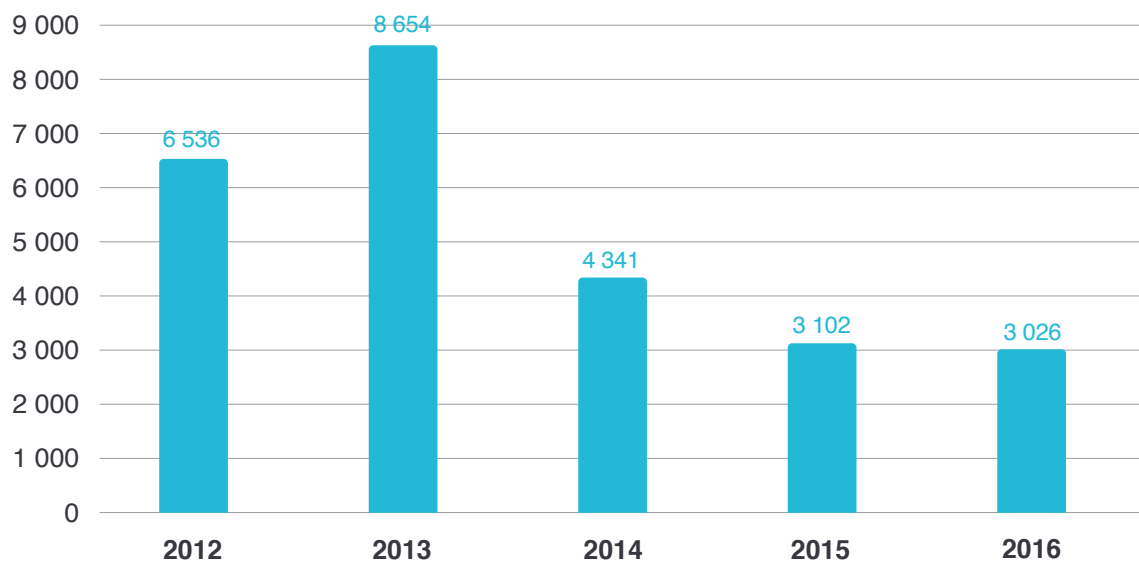
CELOŽIVOTNÍ VZDĚLÁVÁNÍ

- 114 kurzů celoživotního vzdělávání
- celkem 3 026 účastníků těchto kurzů
- z toho 22 kurzů univerzity třetího věku s návštěvností 1 325 účastníků
- nejvíce kurzů zaměřeno na výkon povolání s délkou více než 100 hodin (58 kurzů a 1 061 účastníků)

VÝVOJ POČTU KURZŮ CELOŽIVOTNÍHO VZDĚLÁVÁNÍ 2012–2016



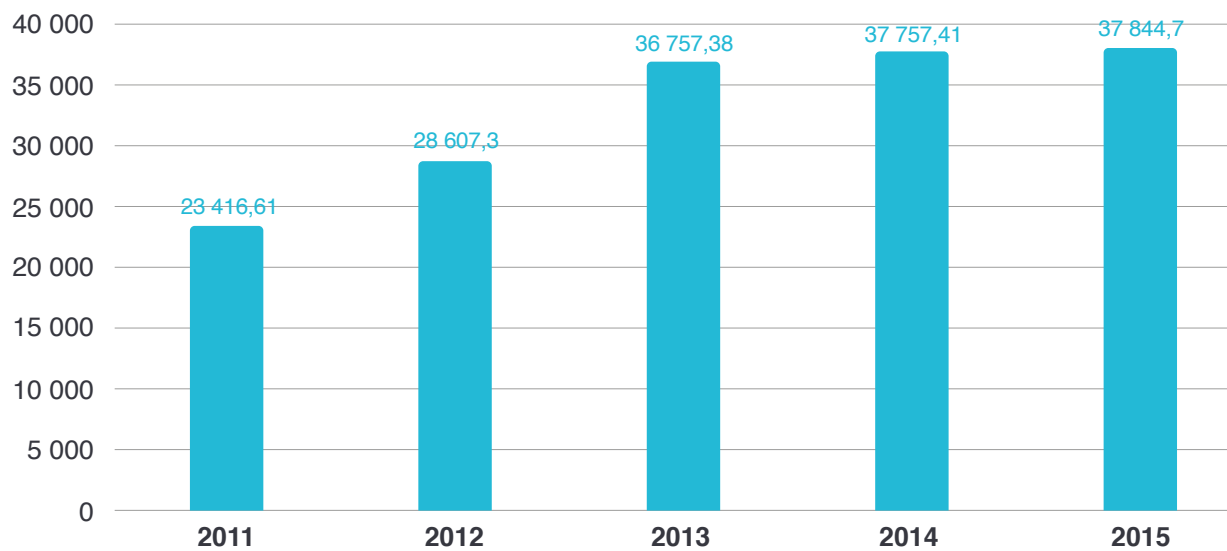
VÝVOJ POČTU ÚČASTNÍKŮ CELOŽIVOTNÍHO VZDĚLÁVÁNÍ 2012–2016



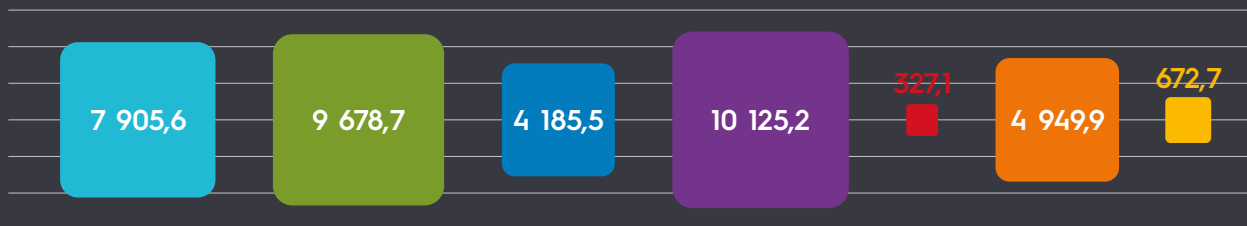
VÝZKUMNÁ, VÝVOJOVÁ, UMĚLECKÁ A DALŠÍ TVŮRČÍ ČINNOST

- 23 konferencí s počtem účastníků vyšším než 60 a 35 konferencí s mezinárodní účastí
- 21 projektů GA ČR a 1 projekt TA ČR
- 14 projektů rezortních (MŠMT, Ministerstvo zdravotnictví, Ministerstvo kultury, Ministerstvo financí, Ministerstvo zahraničních věcí)
- 9 projektů mezinárodní spolupráce
- 19 projektů financovaných z územních rozpočtů (kraje a města)
- 3 projekty nadační
- 37 844,6 RIV bodů v hodnocení 2015 (poslední dostupné hodnocení)
- významná podpora vědecké a tvůrčí činnosti v rámci Institucionálního rozvojového plánu (13 mil. Kč v roce 2016)
- podstatné zapojení studentů do vědecko-výzkumné a tvůrčí činnosti prostřednictvím projektů Studentské grantové soutěže (90 projektů s celkovou výší dotace 19 915,59 tis. Kč)
- 1 660 tis. Kč ze smluvního výzkumu
- 668 tis. Kč za placené vzdělávací kurzy pro zaměstnance subjektů aplikační sféry
- 9 tis. Kč za odborné konzultace a poradenství
- 89 akreditovaných studijních oborů s délkou praxe alespoň 1 měsíc

VÝSLEDKY VĚDY A TVŮRČÍ ČINNOSTI 2011-2015



VÝSLEDKY VĚDY A TVŮRČÍ ČINNOSTI DLE SOUČÁSTÍ OU (ZA ROK 2015)

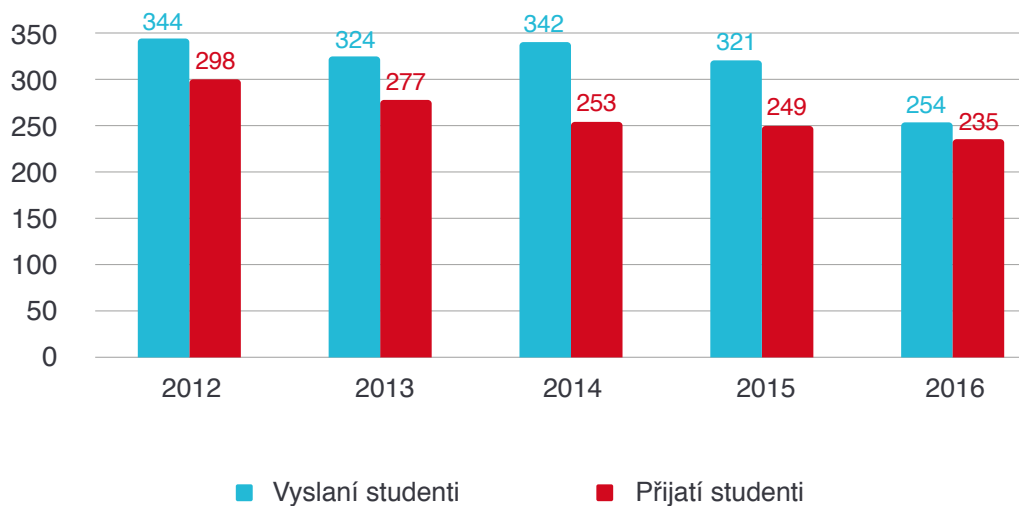


- Přírodovědecká fakulta
- Lékařská fakulta
- Filozofická fakulta
- Fakulta umění
- Pedagogická fakulta
- Fakulta sociálních studií
- Ústav pro výzkum a aplikace fuzzy modelování

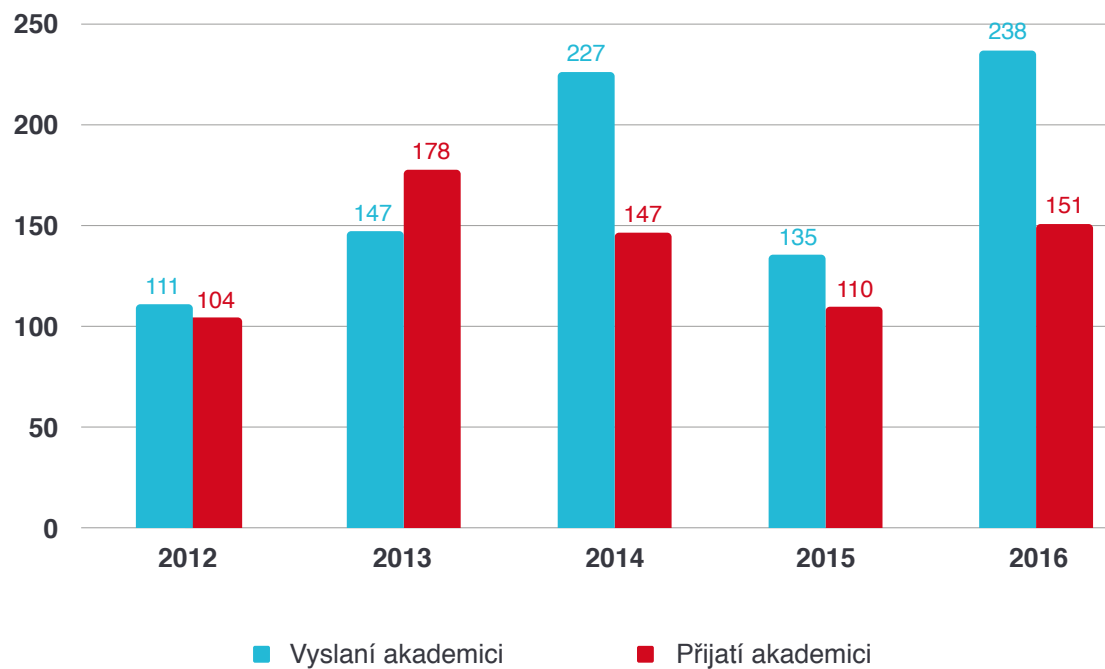
INTERNACIONALIZACE

- 254 vyslaných a 235 přijatých studentů v rámci programu Erasmus+
- 238 vyslaných a 151 přijatých akademických pracovníků v rámci programu Erasmus+
- největší mobilita se Španělskem, Polskem, Německem, Francií a Portugalskem

VÝVOJ POČTU VYSLANÝCH A PŘIJATÝCH STUDENTŮ V RÁMCI PROGRAMU ERASMUS 2012–2016



VÝVOJ POČTU VYSLANÝCH A PŘIJATÝCH AKADEMIKŮ V RÁMCI PROGRAMU ERASMUS+ 2012–2016



O

I

O

N

FAKTA A ČÍSLA 2016
Ostravská univerzita

Vydala: Ostravská univerzita
Fotografie: MgA. Tereza Gerthnerová
Grafický návrh a sazba: Mgr. Tomáš Fabík

1. vydání, Ostrava 2017

© 2017 Ostravská univerzita

<http://www.osu.cz> / alive.osu.cz



O
D
N

25 Ostravská
univerzita
1991-2016

www.osu.cz / alive.osu.cz